

广东民政事业统计月报 2020年5月

指标名称	单位	数量	上期	环比
一、综合				
(一) 行政区划				
乡镇级合计	个	1,606	1,606	
1. 镇	个	1,114	1,114	
2. 乡	个	4	4	
3. 民族乡	个	7	7	
4. 街道	个	481	481	
(二) 民政事业费累计支出	万元	935,100.6	735,844.7	27.08
1. 社会福利	万元	333,201.9	268,796.7	23.96
2. 社会救助	万元	463,333.5	356,589.8	29.93
最低生活保障	万元	306,532.0	234,161.0	30.91
A 城市低保累计支出	万元	59,674.0	46,129.3	29.36
I 城市低保金	万元	53,759.9	42,296.4	27.10
II 城市低保临时补助	万元	5,914.1	3,832.9	54.30
B 农村低保累计支出	万元	246,858.0	188,031.7	31.29
I 农村低保金	万元	223,436.2	173,086.8	29.09
II 农村低保临时补助	万元	23,421.8	14,944.9	56.72
3. 民政管理事务	万元	91,488.3	71,685.0	27.63
4. 行政事业单位离退休	万元	15,267.8	13,249.5	15.23
5. 其他	万元	31,809.1	25,523.7	24.63

2020年1-5月，民政事业费累计支出93.5亿元，其中社会福利支出33.3亿元，社会救助支出46.3亿元，最低生活保障支出30.7亿元，民政管理事务支出9.1亿元，行政事业单位离退休支出1.5亿元，其他支出3.2亿元。

二、社会工作

(一) 儿童福利

1. 孤儿数	人	16,721	16,812	-0.54
2. 事实无人抚养的儿童	人	25,080	24,711	1.49

(二) 社会救助

最低生活保障

(1) 城市低保

A、城市低保人数	人	155,881	155,764	0.08
B、城市低保户数	户	83,987	83,956	0.04

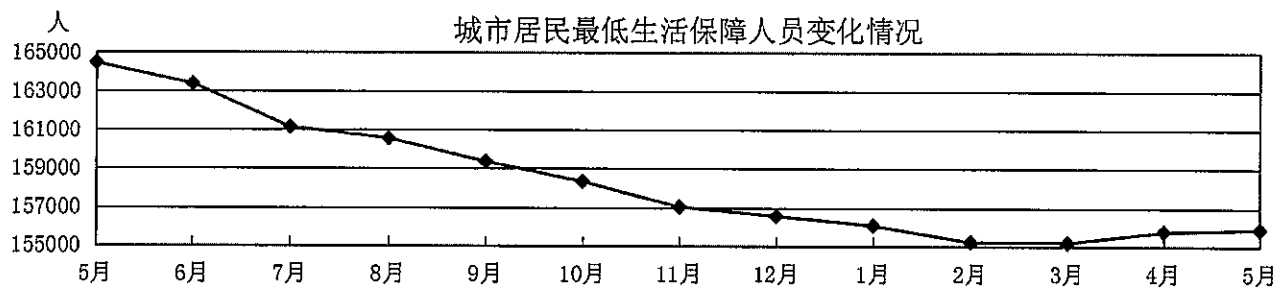
(2) 农村低保

A、农村低保人数	人	1,253,876	1,248,338	0.44
B、农村低保户数	户	504,771	502,514	0.45

截至2020年5月底，城市最低生活保障人数15.6万人，比上期增长0.1%，城市最低生活保障户数8.4万户，比上期增长0.04%；农村最低生活保障人数125.4万人，比上期增长0.4%，农村最低生活保障户数50.5万户，比上期增长0.5%。

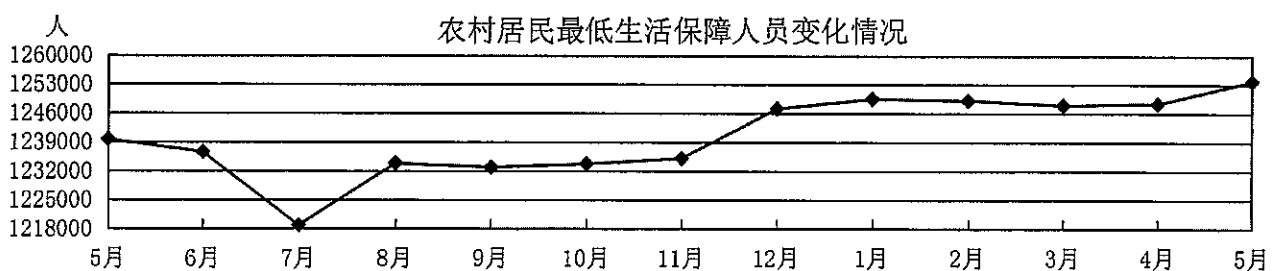
1、城市最低生活保障

年/月		城市居民最低生活保障人数 (人)	城市居民最低生活保障户数 (户)	
2019	5月	164445	87590	
	6月	163381	87004	
	7月	161145	85907	
	8月	160551	85857	
	9月	159365	85555	
	10月	158335	85132	
	11月	157036	84609	
	12月	156565	84527	
	2020	1月	156075	84223
		2月	155222	83778
		3月	155180	83724
		4月	155764	83956
5月		155881	83987	



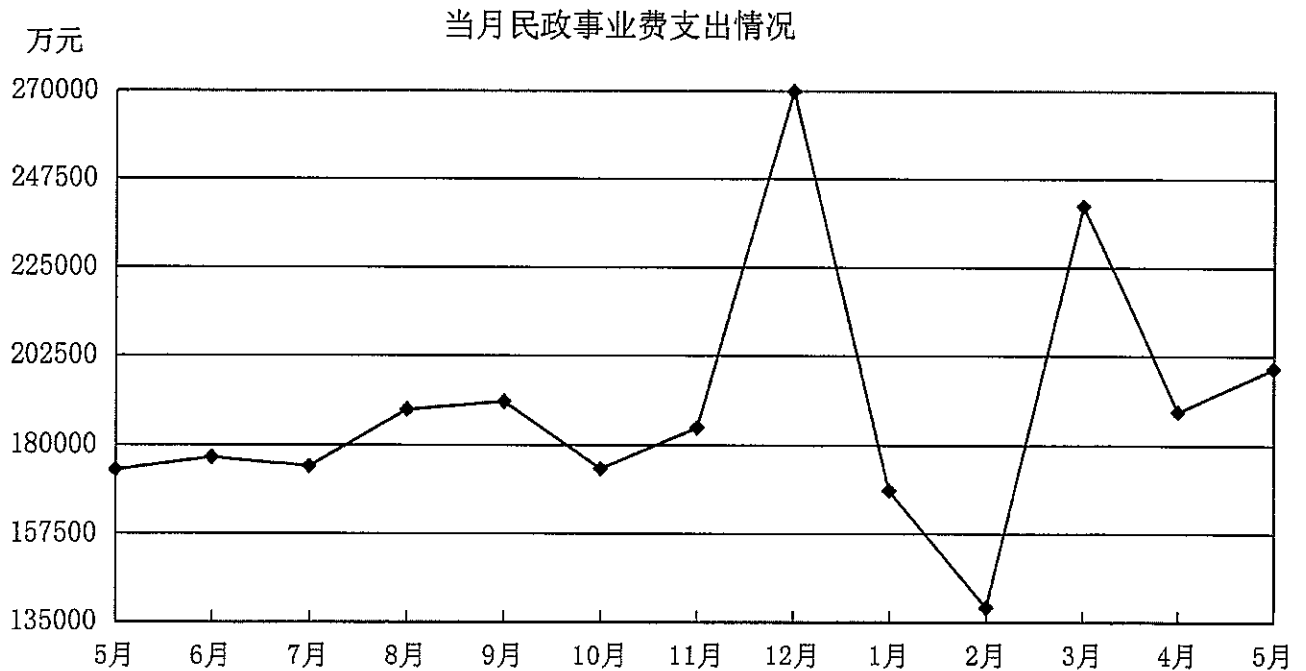
2、农村最低生活保障

年/月		农村最低生活保障人数 (人)	农村居民最低生活保障户数 (户)	
2019	5月	1239673	492309	
	6月	1236570	491918	
	7月	1218804	485372	
	8月	1233865	492965	
	9月	1232912	493495	
	10月	1233752	494742	
	11月	1235067	495758	
	12月	1247123	502153	
	2020	1月	1249505	502389
		2月	1249122	502390
		3月	1247952	502317
		4月	1248338	502514
5月		1253876	504771	



3、民政经费

年/月		当月明细支出（万元）						
		当月民政事业 费总支出	社会福利 支出	社会救助 支出	民政管理 事务支出	行政事业单位 离退休支出	其他支出	
2019	5月	173550.6	61602.5	77524.0	19989.6	2646.1	11788.4	
	6月	176689.9	62867.3	75299.3	20629.6	3387.7	14506.0	
	7月	174448.4	62581.3	86350.7	14528.7	2871.6	8116.1	
	8月	188815.4	61628.3	92726.9	19822.9	2606.8	12030.5	
	9月	190824.6	69585.4	85263.3	16494.4	3488.9	15992.6	
	10月	173845.6	64144.7	82890.5	15475.5	2886.0	8448.9	
	11月	184224.3	66245.4	90792.4	15086.1	2588.1	9512.3	
	12月	269872.3	89530.6	99505.4	30268.8	4085.6	46481.9	
	2020	1月	168385.6	56921.5	84983.0	17301.6	3655.0	5524.5
		2月	138613.3	50432.7	72324.2	10506.1	2295.2	3055.1
		3月	240525.1	99083.4	97691.7	28877.2	3846.1	11026.7
		4月	188320.7	62359.1	101590.9	15000.1	3453.2	5917.4
5月		199255.9	64405.2	106743.7	19803.3	2018.3	6285.4	



分市数据（一）

地区	综 合				
	乡镇级合计	镇	乡	民族乡	街道
单位	个	个	个	个	个
广东省	1606	1114	4	7	481
省本级					
广州市	174	34			140
深圳市	74				74
珠海市	24	15			9
汕头市	67	30			37
佛山市	32	21			11
韶关市	105	94		1	10
河源市	101	94		1	6
梅州市	110	104			6
惠州市	71	48		1	22
汕尾市	54	40			14
东莞市	32	28			4
中山市	24	18			6
江门市	73	61			12
阳江市	48	38			10
湛江市	121	82	2		37
茂名市	111	86			25
肇庆市	104	87		1	16
清远市	85	77		3	5
潮州市	50	41			9
揭阳市	83	61	2		20
云浮市	63	55			8

分市数据（二）

地区	民政事业费									
	民政事业 费累计支 出	社会福利	社会救助	最低生活 保障	城市低保 累计支出	城市低保 金	城市低 保临时 补助	农村低保 累计支出	农村低保 金	农村低 保临时 补助
单位	万元	万元	万元	万元	万元	万元	万元	万元	万元	万元
广东省	935100.6	333201.9	463333.5	306532.0	59674.0	53759.9	5914.1	246858.0	223436.2	23421.8
省本级	20635.0	7779.0	1916.0							
广州市	140070.6	62661.8	39868.1	23993.9	11099.9	8783.0	2316.9	12894.0	10703.6	2190.4
深圳市	82066.0	35263.5	8974.1	1772.1	1772.1	1394.3	377.8			
珠海市	12378.9	5169.8	3921.8	3033.0	1511.6	1482.9	28.7	1521.4	1511.0	10.4
汕头市	36761.5	10781.1	21834.4	18998.5	5166.7	4644.5	522.2	13831.8	12800.8	1031.0
佛山市	26796.1	15821.1	8760.2	5370.8	2275.4	1848.1	427.3	3095.4	2491.0	604.4
韶关市	30495.9	11614.3	15237.6	10907.6	1924.3	1783.5	140.8	8983.3	8326.1	657.2
河源市	33830.6	11291.8	21129.4	15285.3	1896.3	1843.9	52.4	13389.0	13228.0	161.0
梅州市	52860.3	14673.3	35717.6	20700.0	2181.5	1941.8	239.7	18518.5	16016.8	2501.7
惠州市	40367.3	14080.1	20894.8	14591.4	1779.4	1568.0	211.4	12812.0	11106.1	1705.9
汕尾市	34297.9	7846.8	24535.2	18136.4	5248.4	5241.0	7.4	12888.0	12803.4	84.6
东莞市	22705.1	13338.5	7445.4	4989.8	2298.8	2010.2	288.6	2691.0	2219.7	471.3
中山市	21292.2	12173.6	4389.4	2731.5	965.6	965.6		1765.9	1765.9	
江门市	34736.4	11903.1	18363.8	10736.3	1603.2	1496.1	107.1	9133.1	8152.8	980.3
阳江市	30981.4	9231.8	19688.6	12335.5	2998.4	2961.7	36.7	9337.1	9132.8	204.3
湛江市	82174.3	20234.7	59969.4	43974.6	5325.2	4993.7	331.5	38649.4	34987.4	3662.0
茂名市	52730.8	16544.1	34877.9	22328.1	3609.7	3609.7		18718.4	18718.4	
肇庆市	45097.5	11833.2	29436.5	18410.2	1437.5	1140.2	297.3	16972.7	12955.4	4017.3
清远市	43308.8	15451.9	24722.3	14678.4	1311.4	1282.5	28.9	13367.0	12916.2	450.8
潮州市	16462.4	5676.5	9925.7	7420.8	1130.4	1042.1	88.3	6290.4	5403.4	887.0
揭阳市	47159.3	12843.9	31876.3	23034.4	2725.9	2528.4	197.5	20308.5	18802.3	1506.2
云浮市	27892.3	6988.0	19849.0	13103.4	1412.3	1198.7	213.6	11691.1	9395.1	2296.0

分市数据（三）

地区	民政事业费			社会工作					
	民政管理 事务	行政 事业单位 离退休	其他	儿童福利		最低生活保障			
				孤儿数	事实无人 抚养儿童	城市低保		农村低保	
						城市低保 人数	城市低 保户数	农村低保 人数	农村低保 户数
单位	万元	万元	万元	人	人	人	户	人	户
广东省	91488.3	15267.8	31809.1	16721	25080	155881	83987	1253876	504771
省本级	7496.0	1778.0	1666.0	15					
广州市	21494.1	2777.6	13269.0	1687	566	18654	11617	27637	12181
深圳市	27245.9	2731.4	7851.1	729	92	3203	1558		
珠海市	2187.6	1099.7		180	17	2862	1954	3253	2023
汕头市	1330.5	41.3	2774.2	461	597	14862	7749	78283	27369
佛山市	1446.2	255.6	513.0	453	140	3952	2279	5930	3421
韶关市	2684.3	496.7	463.0	354	1360	5450	3671	41830	21114
河源市	1159.3	116.3	133.8	406	2551	5930	3023	70469	29406
梅州市	1650.1	513.4	305.9	814	1937	6377	3907	113515	51197
惠州市	4276.6	1011.6	104.2	405	624	5105	2608	45022	18470
汕尾市	1125.7	203.2	587.0	1157	1181	18367	7405	84015	27217
东莞市	1517.3	403.9		629	162	3419	1791	4399	2184
中山市	3499.7	832.3	397.2	395	104	1867	975	3526	1833
江门市	3107.6	640.6	721.3	465	465	3998	2413	26461	13769
阳江市	1350.3	247.3	463.4	1070	1263	9382	4879	55987	24488
湛江市	810.1	627.3	532.8	2287	1967	16479	8781	218280	74598
茂名市	672.2	320.2	316.4	1435	4146	12532	5780	124817	45729
肇庆市	3049.8	296.5	481.5	559	1726	3866	2513	52777	26891
清远市	2783.5	274.0	77.1	798	2024	4153	2627	78779	37202
潮州市	658.9	201.3		167	492	3405	2081	38308	16807
揭阳市	999.3	293.1	1146.7	1528	2879	8166	4204	119172	41494
云浮市	943.3	106.5	5.5	727	787	3852	2172	61416	27378

月报表说明

指标注解：

1、**民政事业费支出：**指报告期内本辖区各项民政事业费支出的总数额，包括预算内外经费支出。民政事业费支出具体包括社会福利、社会救助、民政管理事务、行政事业单位离退休及其他款项用于民政支出。

2、**最低生活保障对象：**指国家对家庭人均收入低于当地政府公告的最低生活标准的人口给予一定现金资助，以保证该家庭成员基本生活所需的社会保障制度。

3、**孤儿：**是指失去父母或查找不到生父母的未满18周岁、由地方县级以上民政部门依据有关规定和条件认定的、并已经领取了孤儿基本生活费的未成年人。

4、**事实无人抚养儿童：**是指父母双方均符合重残、重病、服刑在押、强制隔离戒毒、被执行其他限制人身自由的措施、失联情形之一的儿童；或者父母一方死亡或失踪，另一方符合重残、重病、服刑在押、强制隔离戒毒、被执行其他限制人身自由的措施、失联情形之一的儿童。

资料来源：民政行政工作记录

数据处理：民政事业统计信息管理系统

统计方法：定期全面报表制度