

# 广东民政事业统计月报 2020年4月

指标名称	单位	数量	上期	环比
<b>一、综合</b>				
<b>(一) 行政区划</b>				
乡镇级合计	个	1,606	1,606	
1. 镇	个	1,114	1,114	
2. 乡	个	4	4	
3. 民族乡	个	7	7	
4. 街道	个	481	481	
<b>(二) 民政事业费累计支出</b>	万元	735,844.7	547,524.0	34.39
1. 社会福利	万元	268,796.7	206,437.6	30.21
2. 社会救助	万元	356,589.8	254,998.9	39.84
最低生活保障	万元	234,161.0	166,531.3	40.61
A 城市低保累计支出	万元	46,129.3	33,502.7	37.69
I 城市低保金	万元	42,296.4	30,680.2	37.86
II 城市低保临时补助	万元	3,832.9	2,822.5	35.80
B 农村低保累计支出	万元	188,031.7	133,028.6	41.35
I 农村低保金	万元	173,086.8	123,995.3	39.59
II 农村低保临时补助	万元	14,944.9	9,033.3	65.44
3. 民政管理事务	万元	71,685.0	56,684.9	26.46
4. 行政事业单位离退休	万元	13,249.5	9,796.3	35.25
5. 其他	万元	25,523.7	19,606.3	30.18

2020年1-4月，民政事业费累计支出73.6亿元，其中社会福利支出26.9亿元，社会救助支出35.7亿元，最低生活保障支出23.4亿元，民政管理事务支出7.2亿元，行政事业单位离退休支出1.3亿元，其他支出2.6亿元。

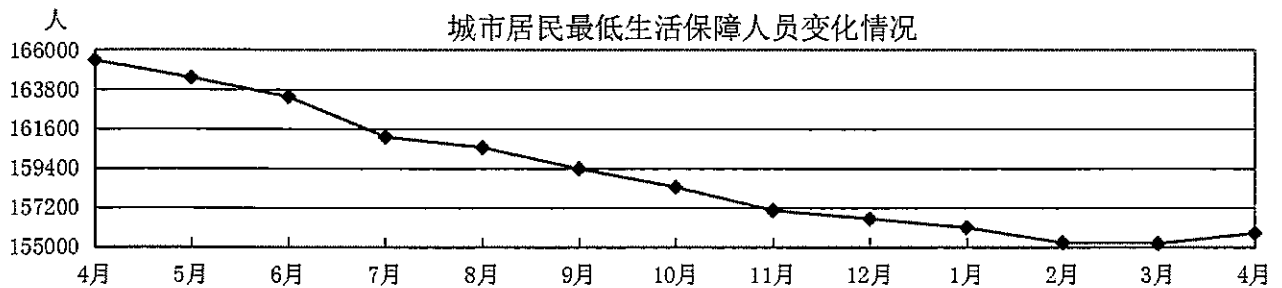
## 二、社会工作

<b>(一) 儿童福利</b>				
1. 孤儿数	人	16,812	16,808	0.02
2. 事实无人抚养的儿童	人	24,711	23,755	4.02
<b>(二) 社会救助</b>				
<b>最低生活保障</b>				
<b>(1) 城市低保</b>				
A、城市低保人数	人	155,764	155,180	0.38
B、城市低保户数	户	83,956	83,724	0.28
<b>(2) 农村低保</b>				
A、农村低保人数	人	1,248,338	1,247,952	0.03
B、农村低保户数	户	502,514	502,317	0.04

截至2020年4月底，城市最低生活保障人数15.6万人，比上期增长0.4%；城市最低生活保障户数8.4万户，比上期增长0.3%；农村最低生活保障人数124.8万人，比上期增长0.03%；农村最低生活保障户数50.3万户，比上期增长0.04%。

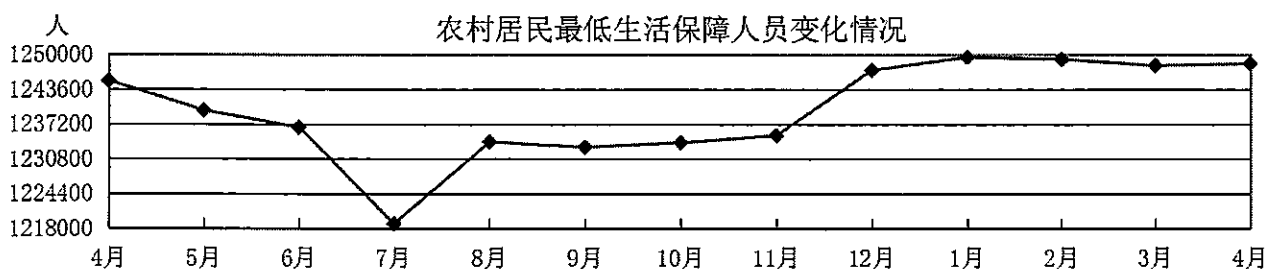
### 1、城市最低生活保障

年/月		城市居民最低生活保障人数 (人)	城市居民最低生活保障户数 (户)	
2019	4月	165412	87847	
	5月	164445	87590	
	6月	163381	87004	
	7月	161145	85907	
	8月	160551	85857	
	9月	159365	85555	
	10月	158335	85132	
	11月	157036	84609	
	12月	156565	84527	
	2020	1月	156075	84223
		2月	155222	83778
		3月	155180	83724
4月		155764	83956	



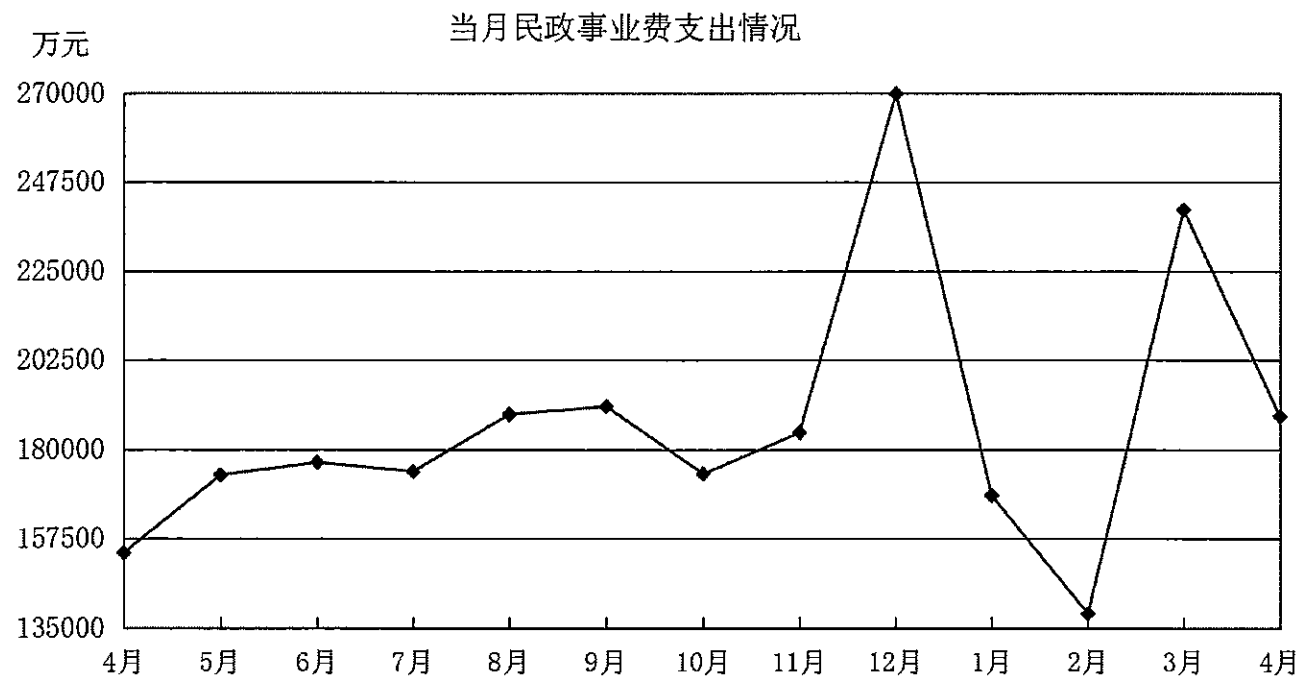
### 2、农村最低生活保障

年/月		农村最低生活保障人数 (人)	农村居民最低生活保障户数 (户)	
2019	4月	1245157	492541	
	5月	1239673	492309	
	6月	1236570	491918	
	7月	1218804	485372	
	8月	1233865	492965	
	9月	1232912	493495	
	10月	1233752	494742	
	11月	1235067	495758	
	12月	1247123	502153	
	2020	1月	1249505	502389
		2月	1249122	502390
		3月	1247952	502317
4月		1248338	502514	



### 3、民政经费

年/月		当月明细支出（万元）						
		当月民政事业 费总支出	社会福利 支出	社会救助 支出	民政管理 事务支出	行政事业单位 离退休支出	其他支出	
2019	4月	153896.5	54046.2	71271.2	18136.0	2840.1	7603.0	
	5月	173550.6	61602.5	77524.0	19989.6	2646.1	11788.4	
	6月	176689.9	62867.3	75299.3	20629.6	3387.7	14506.0	
	7月	174448.4	62581.3	86350.7	14528.7	2871.6	8116.1	
	8月	188815.4	61628.3	92726.9	19822.9	2606.8	12030.5	
	9月	190824.6	69585.4	85263.3	16494.4	3488.9	15992.6	
	10月	173845.6	64144.7	82890.5	15475.5	2886.0	8448.9	
	11月	184224.3	66245.4	90792.4	15086.1	2588.1	9512.3	
	12月	269872.3	89530.6	99505.4	30268.8	4085.6	46481.9	
	2020	1月	168385.6	56921.5	84983.0	17301.6	3655.0	5524.5
		2月	138613.3	50432.7	72324.2	10506.1	2295.2	3055.1
		3月	240525.1	99083.4	97691.7	28877.2	3846.1	11026.7
4月		188320.7	62359.1	101590.9	15000.1	3453.2	5917.4	



## 分市数据（一）

地区	综 合				
	乡镇级合计	镇	乡	民族乡	街道
单位	个	个	个	个	个
广东省	1606	1114	4	7	481
省本级					
广州市	174	34			140
深圳市	74				74
珠海市	24	15			9
汕头市	67	30			37
佛山市	32	21			11
韶关市	105	94		1	10
河源市	101	94		1	6
梅州市	110	104			6
惠州市	71	48		1	22
汕尾市	54	40			14
东莞市	32	28			4
中山市	24	18			6
江门市	73	61			12
阳江市	48	38			10
湛江市	121	82	2		37
茂名市	111	86			25
肇庆市	104	87		1	16
清远市	85	77		3	5
潮州市	50	41			9
揭阳市	83	61	2		20
云浮市	63	55			8

## 分市数据（二）

地区	民政事业费									
	民政事业 费累计支 出	社会福利	社会救助	最低生活 保障	城市低保			农村低保		
					累计支出	金	临时 补助	累计支出	金	临时 补助
单位	万元	万元	万元	万元	万元	万元	万元	万元	万元	万元
广东省	735844.7	268796.7	356589.8	234161.0	46129.3	42296.4	3832.9	188031.7	173086.8	14944.9
省本级	16433.0	6223.0	1458.0							
广州市	113614.6	55691.3	28415.8	18422.0	8226.1	6825.9	1400.2	10195.9	8800.7	1395.2
深圳市	64616.2	28146.1	7440.6	1392.3	1392.3	1100.9	291.4			
珠海市	10536.1	4402.9	3229.7	2412.5	1201.8	1176.3	25.5	1210.7	1202.6	8.1
汕头市	28206.4	8545.9	16514.7	14156.5	3979.4	3709.2	270.2	10177.1	9950.0	227.1
佛山市	21343.2	12766.6	6845.4	4198.8	1785.9	1468.6	317.3	2412.9	1973.6	439.3
韶关市	23243.0	9145.2	11149.0	7587.5	1460.6	1415.4	45.2	6126.9	5851.6	275.3
河源市	26886.8	8748.9	17029.5	11861.3	1457.8	1457.8		10403.5	10403.5	
梅州市	41573.8	11536.5	27922.0	16076.8	1705.0	1551.5	153.5	14371.8	12772.5	1599.3
惠州市	33044.3	11318.3	17004.5	11267.9	1391.5	1251.2	140.3	9876.4	8665.0	1211.4
汕尾市	27161.4	6269.9	19316.1	14360.9	4212.0	4207.3	4.7	10148.9	10095.1	53.8
东莞市	19124.7	10800.3	6403.2	4143.8	1895.0	1606.4	288.6	2248.8	1777.5	471.3
中山市	15705.6	8836.8	3299.0	2101.5	741.6	741.6		1359.9	1359.9	
江门市	27203.7	9742.5	13565.7	7621.7	1236.7	1158.0	78.7	6385.0	5687.1	697.9
阳江市	23791.2	7568.2	14859.7	9265.7	2312.3	2284.7	27.6	6953.4	6799.9	153.5
湛江市	61358.8	14424.8	45445.3	33483.8	4106.0	3870.7	235.3	29377.8	27093.0	2284.8
茂名市	42083.0	12703.5	28200.1	17693.7	2856.1	2856.1		14837.6	14837.6	
肇庆市	35694.9	9032.0	23372.8	14554.6	1181.5	925.9	255.6	13373.1	10108.6	3264.5
清远市	33886.4	12280.6	18897.3	11354.5	1026.2	1014.0	12.2	10328.3	10134.8	193.5
潮州市	12549.6	4550.2	7275.6	5561.8	865.5	825.0	40.5	4696.3	4265.5	430.8
揭阳市	36063.6	10318.9	23890.6	16870.0	2019.4	1908.8	110.6	14850.6	14127.8	722.8
云浮市	21724.4	5744.3	15055.2	9773.4	1076.6	941.1	135.5	8696.8	7180.5	1516.3

### 分市数据（三）

地区	民政事业费			社会工作					
	民政管理 事务	行政 事业单位 离退休	其他	儿童福利		最低生活保障			
				孤儿数	事实无人 抚养儿童	城市低保		农村低保	
						城市低保 人数	城市低 保户数	农村低保 人数	农村低 保户数
单位	万元	万元	万元	人	人	人	户	人	户
广东省	71685.0	13249.5	25523.7	16812	24711	155764	83956	1248338	502514
省本级	5997.0	1422.0	1333.0	15					
广州市	16052.0	2485.4	10970.1	1692	544	18565	11564	27419	12112
深圳市	20219.3	2527.2	6283.0	734	92	3180	1547		
珠海市	1988.8	914.7		181	18	2867	1959	3251	2021
汕头市	1093.5	37.2	2015.1	460	602	14851	7748	77871	27261
佛山市	1114.5	205.7	411.0	448	139	3908	2250	5887	3407
韶关市	2206.0	418.2	324.6	355	1359	5471	3692	41450	20997
河源市	935.4	80.9	92.1	404	2537	5952	3031	70321	29383
梅州市	1393.8	442.9	278.6	816	1923	6382	3917	113347	51205
惠州市	3706.3	928.9	86.3	405	541	5074	2589	44650	18323
汕尾市	920.4	161.6	493.4	1163	1159	18372	7405	83917	27193
东莞市	1517.3	403.9		627	162	3419	1791	4399	2184
中山市	2546.4	701.8	321.6	399	107	1839	968	3538	1848
江门市	2773.7	573.8	548.0	461	464	3969	2400	26445	13761
阳江市	803.6	214.5	345.2	1075	1255	9430	4899	54696	23534
湛江市	708.8	471.0	308.9	2283	1834	16422	8770	217799	74423
茂名市	605.9	259.0	314.5	1497	4115	12507	5773	124376	45503
肇庆市	2582.3	265.6	442.2	560	1743	3883	2524	51853	26700
清远市	2392.9	245.3	70.3	795	1994	4197	2643	78698	37142
潮州市	560.8	163.0		168	484	3411	2083	38169	16776
揭阳市	743.6	230.0	880.5	1549	2865	8209	4224	119081	41448
云浮市	822.7	96.9	5.3	725	774	3856	2179	61171	27293

# 月报表说明

## 指标注解：

**1、民政事业费支出：**指报告期内本辖区各项民政事业费支出的总数额，包括预算内外经费支出。民政事业费支出具体包括社会福利、社会救助、民政管理事务、行政事业单位离退休及其他款项用于民政支出。

**2、最低生活保障对象：**指国家对家庭人均收入低于当地政府公告的最低生活标准的人口给予一定现金资助，以保证该家庭成员基本生活所需的社会保障制度。

**3、孤儿：**是指失去父母或查找不到生父母的未满18周岁、由地方县级以上民政部门依据有关规定和条件认定的、并已经领取了孤儿基本生活费的未成年人。

**4.事实无人抚养儿童：**是指父母双方均符合重残、重病、服刑在押、强制隔离戒毒、被执行其他限制人身自由的措施、失联情形之一的儿童；或者父母一方死亡或失踪，另一方符合重残、重病、服刑在押、强制隔离戒毒、被执行其他限制人身自由的措施、失联情形之一的儿童。

**资料来源：**民政行政工作记录

**数据处理：**民政事业统计信息管理系统

**统计方法：**定期全面报表制度